

# 100 Jahre jung



## „Unter Strom“ - Reinhard Ebner

### Projektideen

- aus Karton einen Fernseher basteln
- eine Nachrichtensendung gestalten
- Soziales Lernen: Umgangsformen beim Telefonieren trainieren
- Projektthema Werbung
- Diskussion über Manipulation  
Werden wir durch die Medien in unseren Anschauungen und unserem Handeln beeinflusst?
- Gruppenarbeit: eine Radiosendung vorbereiten (Wetterbericht, Verkehrslage, Nachrichten, aktuelle Neuigkeiten, Musik ...)





## „Unter Strom“ - Bernhard Ebner

### Lesestrategien: Nach dem Lesen

#### 1. Text zusammenfassen

- Unterstreiche die Schlüsselwörter!
- Schreibe die Schlüsselwörter mit 2-3 Erläuterungen heraus!

#### 2. Darstellung des Textes

- **Gestalte eine Mindmap!**  
Du kannst sie mit der Hand zeichnen oder mit einem Computerprogramm, z.B. GoConqr oder einem, das du kennst!

oder:

- **Fertige ein Strukturbild an! (handschriftlich)**  
Das Visualisieren von Texten in Form von einem Strukturbild ist eine Schreibaufgabe unter Verwendung von textlicher, grafischer, typographischer und bildlicher Elemente. Besondere Bedeutung haben Strukturbilder in der Kommunikation über Texte in der Schule und bei der selbstständigen Erarbeitung von Texten.

oder:

- **Zeichne einen Zeitstrahl!**  
Du kannst dies selbst machen oder mit einem Computerprogramm! Empfehlung: mit „Timeline“. Dieses Programm ist frei, du musst dich nicht registrieren, du kannst es zwischenspeichern und ausdrucken!

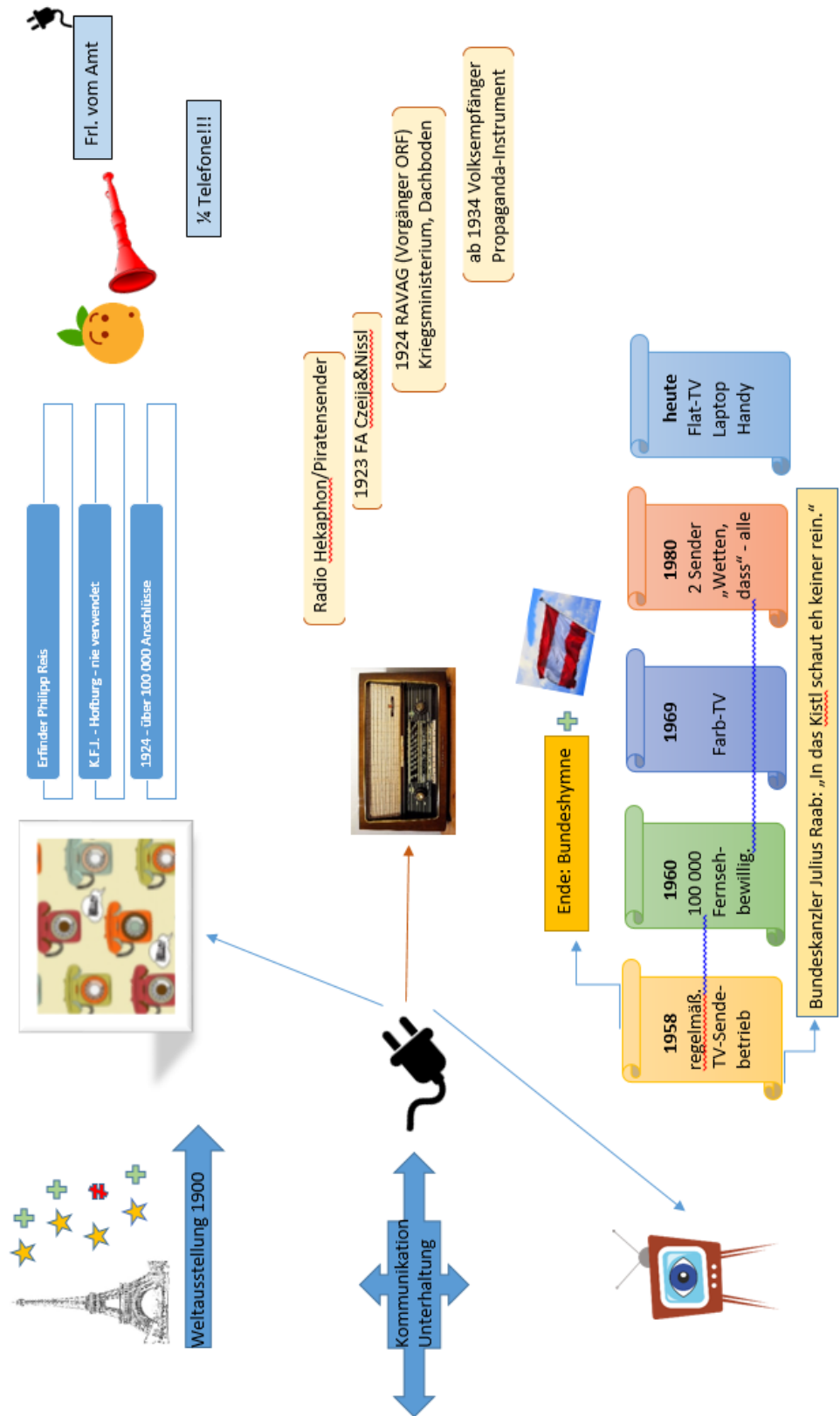
#### 3. Anderen über den Inhalt berichten

- **Erstelle einen Schummelzettel!**  
Du darfst nur 10 Wörter, aber unendlich viele Zeichen, Symbole, Bilder und Zeichnungen verwenden! Danach erzähle den Inhalt des Textes einem Partner/einer Partnerin!



Beispiel für  
das  
Strukturbild!

Strukturbild zum Text „Unter Strom“ von Reinhard Ebner aus „100 Jahre jung. Literatur aus Österreich“




# „Unter Strom“ - Bernhard Ebner


## Lesestrategien: Nach dem Lesen


Zeitstrahl - Timeline


✕
i
?
SAVE
OPEN

When your timeline is finished, you can...

 Save Draft

 Save Final

 Send Final

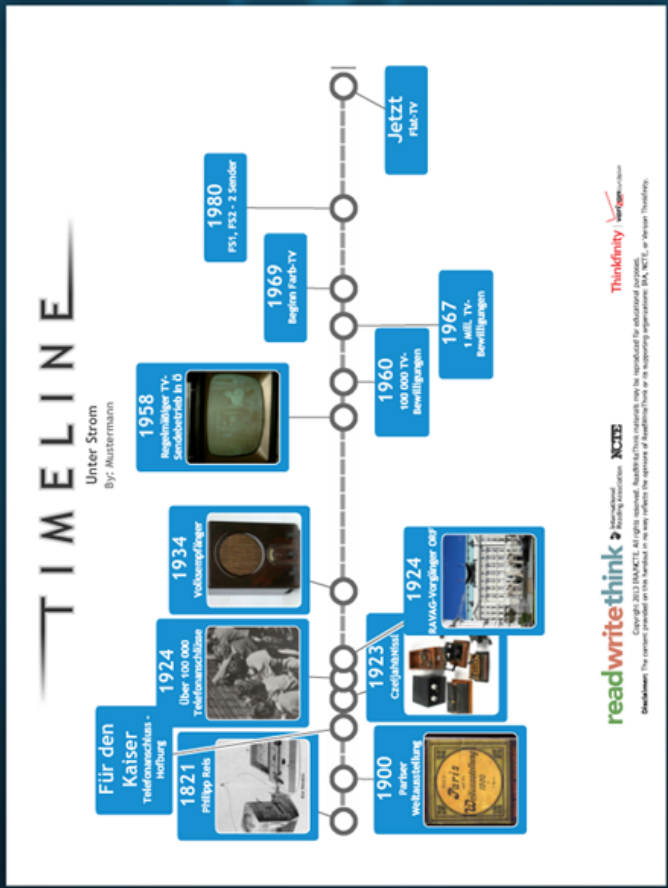
 Print Final


⏪
⏩
🔍
📄
+

Restart

### TIMELINE

Unter Strom  
By: Mustermann



**readwrite**think  © Copyright 2013 IMAGETEL. All rights reserved. Images/Video/Text/Content may be reproduced for educational purposes. Thinkfinity/Verfügung

☰
⏪
▶
1/2

# „Unter Strom“ - Bernhard Ebner

## Lesestrategien: Nach dem Lesen



### 4. Beurteile den Text!

Hat dir der Text gefallen? Warum?

War das Lesen anstrengend?

Was war neu?

Was möchte der Text bewirken?

(erklären, informieren, überzeugen, überreden ...)

### 5. Schreibe eine Leseempfehlung!

Schreibe diese so, dass sich der/die Leser/in deiner Empfehlung den Text gerne durchliest!

### 6. Überlege, wofür du den Text nutzen kannst!

Welche Infos kannst du weiterverwenden?

#### - **Mache eine Internet-Recherche!**

Suche nach Fakten über einen österreichischen Radiosender (Geschichte, Organisation, Landesstudio ...)!  
z.B. Radio Niederösterreich oder Hitradio Ö3

Schreibe Stichwörter heraus!

Halte ein Kurzreferat!

oder:

#### - **Google die „Geschichte des Telefons in Ö“!**

[www.helles-koepfchen.de](http://www.helles-koepfchen.de)

[www.stadt-wien.at](http://www.stadt-wien.at)

Schreibe Wichtiges heraus!

oder:

#### **Google „Volksempfänger“!**

[www.technischesmuseum.at](http://www.technischesmuseum.at)

Fertige aus den Inhalten ein Mindmap an!

