

Erst-Anmeldung ISO.Web

Anmelden an ISO.Web unter <https://schooloffice.bildung-noe.gv.at/iso>

Deutsch v

Bei Ihrem Konto anmelden

E-Mail

Angemeldet bleiben


Anmelden

Neuer Benutzer? [Registrieren](#)

powered by [Keycloak](#)

Deutsch v

E-Mail verifizieren

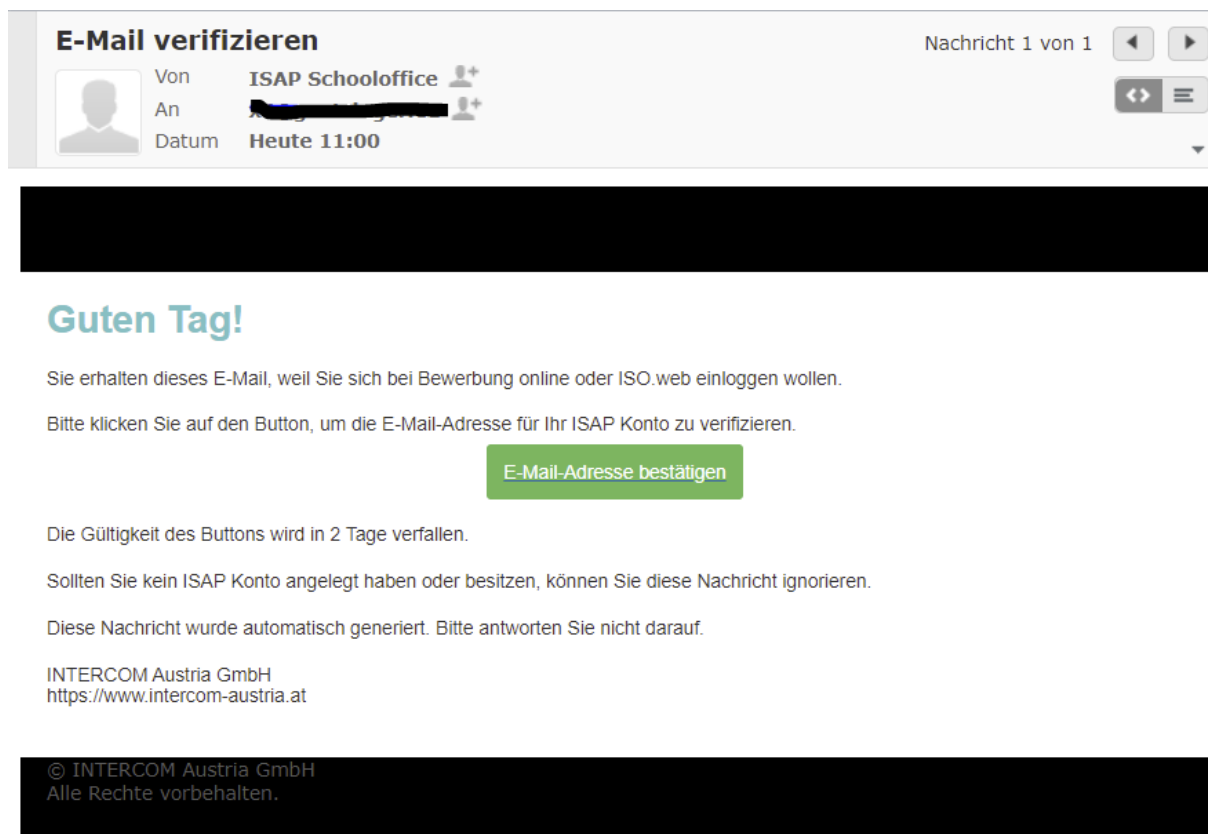
 Sie müssen Ihre E-Mail-Adresse verifizieren, um das Benutzerkonto zu aktivieren.

Eine E-Mail mit weiteren Anweisungen wurde an Sie versendet.



Falls Sie keine E-Mail erhalten haben, dann können Sie [Hier klicken](#) um eine neue E-Mail versenden zu lassen.

powered by [Keycloak](#)

Sie erhalten in Ihrem Mailprogramm eine Nachricht zur Verifizierung der Mailadresse.



E-Mail verifizieren Nachricht 1 von 1

Von **ISAP Schooloffice** 
An 
Datum **Heute 11:00**

Guten Tag!

Sie erhalten dieses E-Mail, weil Sie sich bei Bewerbung online oder ISO.web einloggen wollen.
Bitte klicken Sie auf den Button, um die E-Mail-Adresse für Ihr ISAP Konto zu verifizieren.

[E-Mail-Adresse bestätigen](#)

Die Gültigkeit des Buttons wird in 2 Tage verfallen.
Sollten Sie kein ISAP Konto angelegt haben oder besitzen, können Sie diese Nachricht ignorieren.
Diese Nachricht wurde automatisch generiert. Bitte antworten Sie nicht darauf.

INTERCOM Austria GmbH
<https://www.intercom-austria.at>

© INTERCOM Austria GmbH
Alle Rechte vorbehalten.

Das Verifizierungsmail hat eine begrenzte Gültigkeit von einigen Tagen. Sollten Sie eine Meldung erhalten, dass es abgelaufen ist, Wiederholen Sie die Anmeldung und Sie erhalten ein neues Mail zur Verifizierung.

Klicken Sie auf den Link zur Bestätigung.
Sie müssen nun das Passwort vergeben. Dieses Passwort gilt nur für ISO.Web.


Aus Sicherheitsgründen gelten folgende Richtlinien für Passwörter:

- Mindestlänge 8 Zeichen
- Zumindest ein Großbuchstabe
- Zumindest ein Kleinbuchstabe
- Zumindest ein Sonderzeichen



Deutsch v

Passwort aktualisieren

 Sie müssen Ihr Passwort ändern, um das Benutzerkonto zu aktivieren.

Neues Passwort

Passwort bestätigen

Absenden

powered by [Keycloak](#)

Sie sind nun im ISO.Web angemeldet.



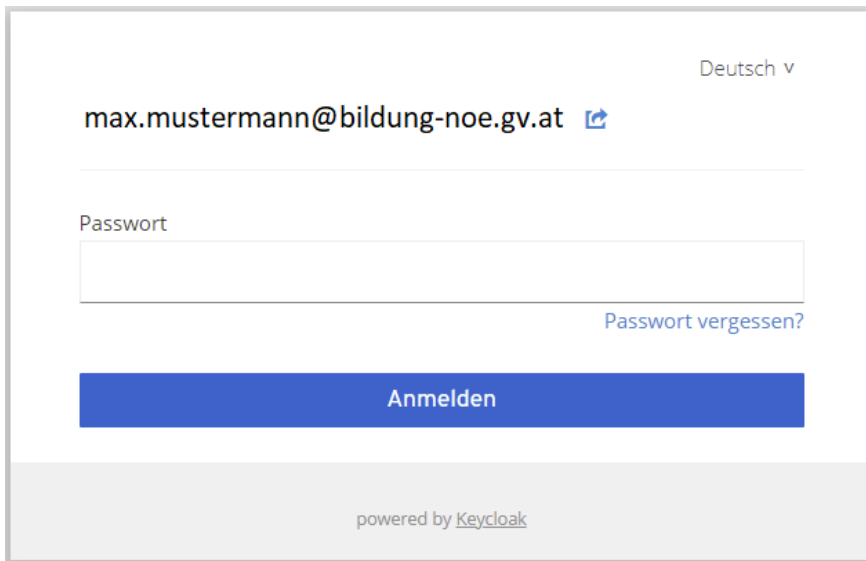
The screenshot shows the ISO.Web School Office interface. On the left is a dark sidebar with navigation options: Schule (399001), START, ORDNER, PERSONAL, KONTAKTE, SCHULE, and KALENDER. The main content area is titled 'ISO.Web v1.8.0.125' and contains a notification box with links for 'INFORMATION ZU DIESER VERSION', 'ERSTE SCHRITTE MIT ISO.WEB', and 'DOKUMENTATION UND ANLEITUNGEN'. Below this is a 'Letzte Aktivitäten' section showing two system messages from 'System' regarding test data processing and distribution, both dated 'Heute - 16.12.21'. On the right, there is a calendar for December 2021.

KW	Mo.	Di.	Mi.	Do.	Fr.	Sa.	So.
48	29	30	1	2	3	4	5
49	6	7	8	9	10	11	12
50	13	14	15	16	17	18	19
51	20	21	22	23	24	25	26




Passwort vergessen:

Sollten Sie irgendwann Ihr Passwort vergessen, geben Sie bei der Anmeldung an ISO.Web Ihre Mailadresse ein. Im folgenden Dialog zur Eingabe des Passworts klicken Sie auf den Link „**Passwort vergessen?**“



Deutsch v

max.mustermann@bildung-noe.gv.at 

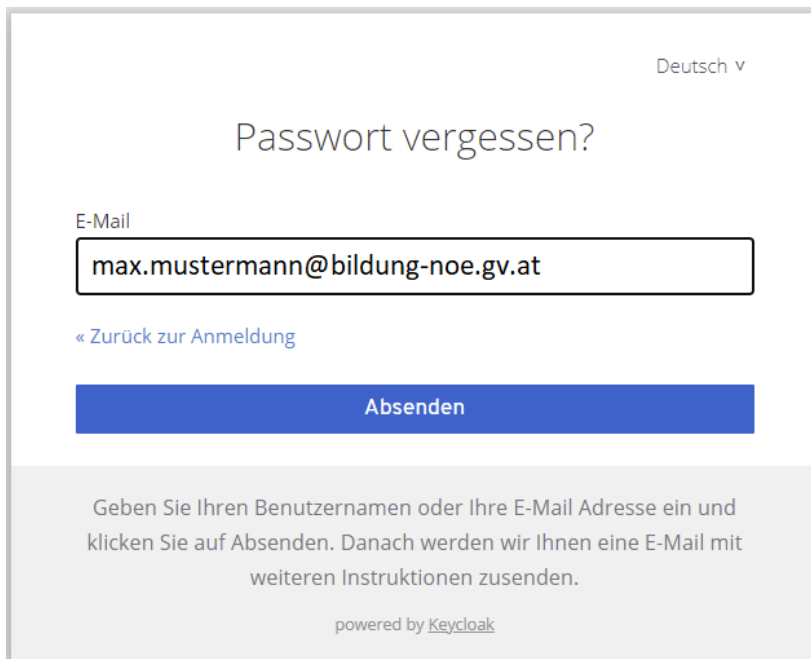
Passwort

[Passwort vergessen?](#)

Anmelden

powered by [Keycloak](#)

Klicken Sie nun auf „**Absenden**“.



Deutsch v

Passwort vergessen?

E-Mail

[« Zurück zur Anmeldung](#)

Absenden

Geben Sie Ihren Benutzernamen oder Ihre E-Mail Adresse ein und klicken Sie auf Absenden. Danach werden wir Ihnen eine E-Mail mit weiteren Instruktionen zusenden.

powered by [Keycloak](#)



Sie erhalten in Ihrem Mailprogramm eine Nachricht.

Guten Tag!

Es wurde eine Änderung der Anmeldeinformationen für Ihr ISAP Konto angefordert. Wenn Sie diese Änderung beantragt haben, klicken Sie auf den untenstehenden Button.

[Passwort zurücksetzen](#)

Die Gültigkeit des Buttons wird in 2 Tage verfallen.

Sollten Sie keine Änderung vollziehen wollen, können Sie diese Nachricht ignorieren und an Ihrem Konto wird nichts geändert.

Diese Nachricht wurde automatisch generiert. Bitte antworten Sie nicht darauf.

INTERCOM Austria GmbH
<https://www.intercom-austria.at>

© INTERCOM Austria GmbH
Alle Rechte vorbehalten.

Klicken Sie auf den Link „**Passwort zurücksetzen**“ und Sie kommen zum Dialog zur Vergabe des neuen Kennworts.